

眼部低频脉冲护眼仪



眼部健康问题关键非治而在于“防”



遏制近视加深 缓解眼部疲劳 降低眼压

目 录

简介	01
产品特点及独家功能	02
使用方法	03
功能头介绍	04
重要注意事项、安全事项	05
安全事项	06
产品保修卡	07
产品保修卡、产品规格案	08
案例	09

感谢您对本产品的支持,使用之前,请仔细阅读此使用说明书,确保您完全了解使用方法及【注意事项】相关要求。此说明书请妥善保管,以便需要时翻阅。

眼部低频护眼仪



眼波低频脉冲眼部护眼仪

采用自主研发的复合波形合成芯片

该芯片能产生无失真正弦波电压

通过智能硬件和软件结合

发射特有的复合波。复合波深入表皮

对睫状肌、眼部周围的微循环系统以及神经系统进行有效的护理！

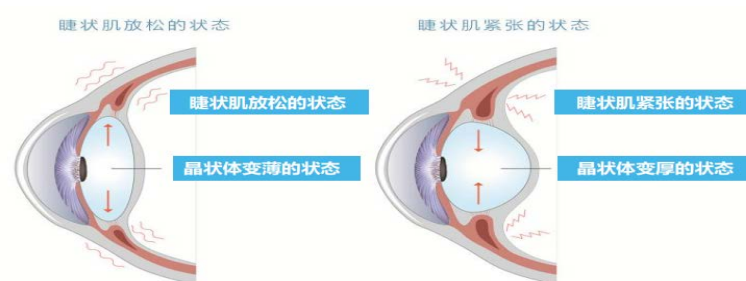
01

产品特点及独家功能

1.舒缓活眼，灵动双眸活力

放松眼部肌肉，减轻用眼疲劳

恢复睫状肌，晶状体自主调节功能



2.促进循环，唤醒眼周肌肤

促进眼周血液循环

改善眼袋，黑眼圈等眼周问题



3.降低眼压，轻松享好睡眠

增强肌底活力，促进血液循环

调节身心享受高质量睡眠

02

使用方法

▲ 仪器操作

▲**耳机电极使用**：使用时请用生理盐水或纯净水擦拭清洁眼角处皮肤，在配件电极点上挤满凝胶或专用产品。耳机电极佩戴在眼角处，左右对称。

▲**时间**：30分钟

▲**模式**：有A, B, C三种模式，A近视 B乱视 C远视。通常使用A模式，B模式和C模式各三分钟，合计6分钟，A模式进行24分钟，儿童和老年人以及对皮肤刺激比较敏感的人群，请在对本仪器的适应期内使用此模式。

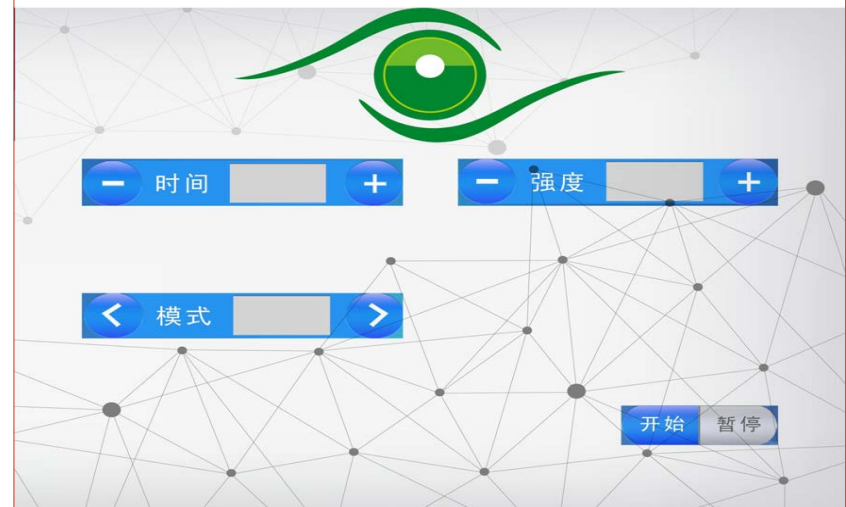
▲**强度**：强度最高为30挡，第一次使用以及对皮肤刺激敏感人群，请从强度1开始逐渐提高，感到刺激停止提高，保持强度3分钟左右适应刺激之后再继续提高强度，直至观察到眼睑震动，即为对缓解视疲劳有帮助的强度，推荐从感觉舒适的强度开始，不要勉强。

▲**开始/停止**：按下开始触摸键，仪器开始运行，按下暂停触摸键，仪器停止运行。

▲**注意**：请摘去耳环，项链等金属。请遵守使用说明书的指示，请存放再孩子够不着的地方，请不要改造，拆卸和擅自修理本仪器，请不要用潮湿的手拔电源，请不要在浴室等水分和湿气多的地方使用和保管。

03

界面展示



耳贴操作说明



04

设备参数

脉冲参数

脉冲频率：1Hz-1000Hz的范围内，允许误差±10%。

脉冲宽度：0.12ms-0.25ms的范围内，允许误差±10%。

脉冲幅值：负载为500Ω±10%，最大幅值不超过12V。

输出电流：输出电流应可调，在最大输出强度时其5s内电流有效值不大于50mA。

输出电流稳定：仪器在不同负载下的输出电流电话应不大于10%。

抗阻：耳机电极电阻值≤500Ω，误差应不超过标准值±10%。

安全事项

一、不适合的使用对象

如您有以下的情况，使用前请咨询医生意见

禁 止	使用时感觉不适者	急性疾病
	高、低血压患者	恶性肿瘤
	高烧 39 度以上	心脏病
	重度血液循环障碍	怀孕期间
	皮肤过敏	
	脊椎装有固定器	严重外伤者
	心脏装有支架者	服药期间

05

安全事项

二、禁止使用者

禁 止	无意识或动作不便者，看护人员务必在旁协助使用
	生理期或疾病治疗中，请勿使用
	餐后一小时内或饮酒后，请勿使用
	使用中感到不适者，请勿使用
	睡眠中请勿使用

三、使用时禁止与注意事项

禁 止	不可与其它医疗器材同时使用
	请勿将棉被或毛巾等物覆盖机器使用，以免造成机器发热产生故障
	使用时发现机器异常或产生高温，请停止使用并咨询客服中心
	电源线如有破损请立即停止使用，并联系客服中心处理
	冬天使用时，请勿将机器靠近电暖炉
请勿放在幼童可能接触到的地方，或给幼童使用	

四、产品使用安全事项

禁 止	掉落或强力重击将造成外壳破裂，机身严重损坏及触电危险
	请勿在浴室等其它潮湿地方使用
	严禁使机器与水接触
	使用前，请确认产品上标示电压与插座电压相符
	不可使用非原厂适配器
	清洁机器前，请先拔掉电源插头
	插拔电源线时请勿接触插头金属，以免触电危险
	请勿自行维修，拆解机器或改造作其它用途使用

06

产品保修卡

真诚地感谢您购买致承公司的产品!

此产品已通过严格的质量检验。根据本保修说明,凡属在正常使用下由于产品本身问题引起的故障,在保修期内,致承公司将负责给予免费维修。

用户信息:

客户名称: _____

客户地址: _____

保修卡编号: _____

产品名称: 眼波低频护脉冲护眼仪

产品型号: JY-01

产品序号: _____

生产日期: _____

保修期限: 一年保修

经销商名称及签章: _____

一、保修政策:

1. 凡属在正常使用下由于产品本身问题引起的故障,在保修期内。致承公司将负责给予免费维修。

2. 用户妥善保存保修卡,在维修时将被要求出示以上凭证作为保修依据。

3. 产品保修起始日期为购机日期,但用户与致承公司另有书面协议的除外。

4. 经维修的机器,在保修期内继续享有保修服务;若距保修期结束已不足三个月,则所更换备件自更换之日起享有三个月保修。

5. 维修更换下来的备件归致承公司所有。

6. 此保修卡请妥善保管,遗失恕不补发。

07

产品保修卡

二、例外条款


1. 非致承公司部件或用户自行更换备件。
2. 产品的清洁或正常维护。
3. 消耗材料(如:外壳,接插件的自然消耗,磨损或老化)。
4. 因错误安装、操作,或在非产品所规定的工作环境下使用造成的故障或损坏。
5. 因事故、滥用(包括超出工作负荷)、误用造成的损坏。
6. 因保管不当(如鼠虫、液体渗入等)造成的损坏。
7. 因擅自拆机修理或越权改装。
8. 机器外观有非正常损坏或自然灾害所造成的故障或损坏。

产品规格

规格:

重量5kg 尺寸84.0 cm * 37.0 cm * 30.0 cm

执行标准: GB4706.10-2008



08

日本案例表

源自海外 升级于中国

1	佐藤まみ	30	0.03	0.03	-	-			無し	10	遺伝的近視要素は大。(現裸眼視力と開始低下時期:両親近視)
			0.1	0.1							30分
2	佐藤まみ	30	0.1	0.1	-	-					30分
			0.2	0.3							
3	佐藤まみ	30	0.2	0.3	-	-					30分
			0.4	0.4							
4	佐藤まみ	30	0.4	0.4	-	-					30分
			0.5	0.6							
5	佐藤まみ	30	0.5	0.6	-	-					30分
			0.5	0.6							
6	佐藤まみ	30	0.5	0.6	-	-					30分
			0.5	0.6							
1	金井さん	32	0.6	0.6	-	-			無し	20才	遺伝的近視要素は少ない。(現行視力)
			0.9	0.8							30分
1	近正社長		0.9	1.0	-	-			無し	最近	遺伝的近視要素は少ない。(現行視力)
			1.0	1.2							30分
1	原奈々		0.7	0.4	-	-			無し	最近	遺伝的近視要素は少ない。(現行視力)
			1.2	0.8							30分
1	五十嵐政貴	32	0.05	0.05	-1.75	-1.42			無し	12	遺伝的近視要素は大。(現裸眼視力と開始低下時期:父親近視)
			0.1	0.1							30分
2	五十嵐政貴	32	0.1	0.1							30分
			0.1	0.1							
3	五十嵐政貴	32	0.1	0.1							30分
			0.2	0.2							

